

Stilo



DAUPHIN



# Stilo

Design: Jessica Engelhardt



Dall'acquisto di una singola sedia per l'ufficio di casa al nuovo arredamento di un'intera azienda: Stilo è la famiglia di prodotti ideale per tutti coloro che apprezzano in particolar modo l'ergonomia, il design, la semplicità d'uso e il buon rapporto qualità/prezzo.


Tanto si necessita una única silla de oficina para trabajar desde casa, como si desea renovar todo el mobiliario de una empresa: Stilo es la línea de productos ideal para satisfacer todos los requisitos en cuanto a ergonomía, diseño, manejo sencillo y buena relación calidad/precio.



## Stilo

L'elemento che più contraddistingue Stilo è il suo schienale. Le linee chiare con bordi arrotondati e le grandi superfici senza soluzione di continuità si rifanno alla tendenza al momento tanto in voga del "soft edge". Per l'imbottitura è possibile scegliere tra tre versioni – da uno schienale leggero e traspirante a quello interamente imbottito.

El elemento más llamativo del modelo Stilo es el respaldo. Su claro trazado de líneas con bordes redondeados y amplias superficies continuas sigue la tendencia actual de diseño conocida como «soft edge». Hay disponibles tres atractivas versiones de tapizado: desde uno transpirable y liviano hasta otro con mucho carácter.



### Stilo mesh

Schienale in rete (Web P) in 6 colori

Respaldo de malla (Web P) en 6 colores



### Stilo style

Rivestimento in tessuto a maglia fitta (Web Q) nero con supporto lombare integrato

Tapizado de tela opaca (Web Q) en color negro con zona de apoyo lumbar integrada



### Stilo mesh comfort

Schienale in rete (Web P) con imbottitura rivestita in tessuto

Respaldo de malla (Web P) con tapizado en tela



## Stilo

Le sedute girevoli Stilo sono affidabili assistenti d'ufficio, pensate per soddisfare le esigenze degli utenti. Con le tre versioni dell'imbottitura e i due meccanismi di seduta a scelta è un ottimo modello base o una versione comfort con tutti gli optional. Il miglior comfort di seduta e un sostegno ergonomico sono garantiti.

Las sillas giratorias Stilo son unas compañeras de confianza para la oficina, ya que se adaptan a las necesidades particulares de cada persona. Los tres diseños de tapizado y las dos técnicas de asiento opcionales le permiten escoger entre una atractiva silla básica o una silla comfortable con un equipamiento de lo más completo. Este modelo le garantiza la máxima comodidad y la mejor ergonomía.



**TA** ST 6884 mesh comfort  
+ Braccioli | Apoyabrazos A341APO

**QS** ST 6885

Fig. a sinistra | Fig. de la izquierda

**TA** ST 6814 mesh



**TA** ST 6814 style  
+ Braccioli | Apoyabrazos A341APO

**QS** ST 6815

# Stilo



## QS Syncro-Quickshift®

- ▶ Meccanismo di facile utilizzo con dotazione completa
  - ▶ Syncro-Quickshift® con regolazione rapida della contropressione dello schienale offre un ottimo comfort per vari tipi di utenti ed è la soluzione ideale per le postazioni di lavoro condivise
  - ▶ Angolo di apertura dello schienale 125°
  - ▶ Inclinazione del sedile in tre posizioni (-1°/-3,5°/-6°)
  - ▶ Regolazione della profondità del sedile (6 cm) con sedile scorrevole
- ▶ Técnica fácil de usar con un equipamiento completo
  - ▶ El sistema Syncro-Quickshift® con ajuste rápido de la contrapresión del respaldo cuida la espalda de todas las personas que utilicen la silla y es la solución ideal para puestos de trabajo compartidos
  - ▶ Ángulo de inclinación del respaldo de 125°
  - ▶ Ajuste de la inclinación del asiento en 3 posiciones (-1°/-3,5°/-6°)
  - ▶ Ajuste de la profundidad del asiento (6 cm) por medio de un sistema deslizable





## TA Syncro-Smart-Automatic®

- > Syncro-Smart-Automatic® con adattamento automatico al peso corporeo
- > Design accattivante grazie alla struttura piatta e compatta del meccanismo
- > Comandi integrati nel sedile e facilmente accessibili
- > Angolo di apertura dello schienale 125°
- > Regolazione della profondità del sedile (5 cm) con sedile scorrevole
- > Syncro-Smart-Automatic® que se adapta de manera automática al peso corporal
- > Apariencia atractiva gracias al diseño compacto y plano del mecanismo
- > Elementos de ajuste integrados en el asiento y al alcance de la mano
- > Ángulo de inclinación del respaldo de 125°
- > Ajuste de la profundidad del asiento (5 cm) por medio de un sistema deslizable

# Stilo mesh | style



**TA** ST 6814 style  
+ Bracciali | Apoyabrazos A341APO

## Meccanismi | Técnicas



**Syncro-Quickshift®**  
Meccanismo sincronizzato con regolazione rapida della forza elastica, regolazione dell'inclinazione del sedile in 3 posizioni (-1°/-3,5°/-6°) e della profondità del sedile (6 cm)

**Syncro-Quickshift®**  
Técnica sincronizada básica con ajuste rápido de la tensión del respaldo, con regulación de la inclinación del asiento en tres posiciones (-1°/-3,5°/-6°) y de la profundidad (6 cm) del asiento



Regolazione della profondità del sedile (sedile scorrevole); di serie per tutte i meccanismi  
Ajuste de serie de la profundidad del asiento (sistema deslizando) para todos las técnicas



**Syncro-Smart-Automatic®**  
Meccanismo sincronizzato con comandi integrati nel sedile, adattamento automatico al peso corporeo e sedile regolabile in profondità (5 cm)

**Syncro-Smart-Automatic®**  
Técnica sincronizada con elementos de mando integrados en el asiento, adaptación automática al peso corporal y ajuste de la profundidad del asiento (5 cm)



Poggianuca Ergo regolabile in altezza (7 cm) e inclinabile di 40°  
Apoyanucas Ergo de altura regulable (7 cm) y reclinable 40°

## Braccioli | Apoyabrazos



**A240KGS (2F)**  
Top in PU  
Revestimiento de PU



**A241KGS (2F)**  
Top morbidi in PU  
Revestimiento de PU blando



**A341KGS / A348KGS\* (3F)**  
Top morbidi in PU  
Revestimiento de PU blando



**A441KGS (4F)**  
Top morbidi in PU  
Revestimiento de PU blando



**FHKGS**  
Poliamide nera (standard)  
Poliamida negra (estándar)



**A341APO / A441APO (3F/4F)**  
Top morbidi in PU  
Revestimiento de PU blando



**A442APO (4F)**  
Top in pelle  
Revestimiento de piel



**A541APO (5F)**  
Top morbidi in PU  
Revestimiento de PU blando



**FHAPO**  
Alluminio lucido (opzione)  
Aluminio pulido (opcional)

\* con rivestimento antibatterico Micro Silver che protegge dalle infezioni  
con revestimiento de microplata antibacteriana para proteger contra infecciones

## Supporti lombari | Apoyos lumbares




Supporto lombare regolabile in altezza (6 cm)  
Apoyo lumbar regulable en altura (6 cm)




Supporto lombare regolabile in altezza (6 cm), imbottito  
Apoyo lumbar regulable en altura (6 cm), tapizado

## Colori della rete | Colores de malla



Web P (mesh)  
Schienale in rete in 6 colori (105.033 Midnight black 105.074 White, 105.030 Metal grey 105.040 Chili red 105.010 Organic green, 105.020 Classic blue  
Respaldo de malla en 6 colores (105.033 Midnight black, 105.074 White, 105.030 Metal grey, 105.040 Chili red, 105.010 Organic green, 105.020 Classic blue)

## Maglia 3D | Tejido 3D



Web Q (style)  
106.033 Midnight black  
Rivestimento in tessuto a maglia fitta  
Tapizado de tela opaca



Stilo smart work



Per la vita professionale moderna è di particolare importanza creare luoghi in cui sia possibile lavorare rilassati favorendo la comunicazione. Le sedie Stilo per sala conferenze con meccanismo oscillante e il loro aspetto snello non solo si adattano perfettamente al tavolo per conferenze, ma sono ideali anche per posti di lavoro temporanei.

En el mundo laboral moderno es muy importante crear un entorno de trabajo donde las personas estén relajadas y puedan comunicarse bien. Con su aspecto elegante, las sillas de conferencia Stilo con mecanismo basculante no solo encajan a la perfección con la mesa de conferencia, sino que también son perfectas para lugares de trabajo en los que se pasa poco tiempo sentado.

# Stilo

visitor | conference



**ST 6804 style**  
Top | Revestimiento AA03KGS



**ST 6802 mesh**  
Top | Revestimiento AA03KGS



**ST 6835 mesh comfort**  
Top | Revestimiento AA03KGS

Stilo fa bella figura in ogni ambiente. Il telaio a slitta è disponibile anche nella variante impilabile fino a 9 sedie e la versione a 4 gambe fino a 4 sedie che con le ruote opzionali diventa ancora più mobile. Le sedie girevoli per sala conferenze – disponibili anche nella versione counter – con il loro meccanismo Conference Relax sono garanzia di una seduta all'insegna del comfort. La serie Stilo offre una vasta scelta di sedute per ospiti/visitatori e per sale conferenze, perfettamente coordinate per colore, forma e funzione.

Las sillas Stilo encajan en cualquier estancia. Las sillas de estilo cantilever también están disponibles en una versión que permite apilar hasta 9 unidades. Las sillas de cuatro patas permiten apilar hasta 4 unidades y son aún más móviles gracias a las ruedas opcionales. Por su parte, las sillas giratorias de conferencia, también disponibles como versión «Counter», ofrecen una gran comodidad gracias a su mecanismo «Conference-Relax». La serie Stilo tiene una amplia selección de sillas para visitantes y conferencias que pueden combinarse perfectamente entre sí desde el punto de vista del color, de la forma y de la funcionalidad.



**ST 6800 mesh**  
Top | Revestimiento AA03KGS



**CR ST 6807 mesh**  
Top | Revestimiento AA03KGS

Fig. pagina 17 | Fig. página 17

**CR ST 6807\_CFR counter (mesh)**



Modello Modelo	mesh	style	mesh comfort
Numero del modello Número de modelo	ST 6815 / ST 6865 (QS) ST 6814 / ST 6864 (TA)	ST 6815 / ST 6865 (QS) ST 6814 / ST 6864 (TA)	ST 6825 / ST 6885 (QS) ST 6824 / ST 6884 (TA)
Altezze dello schienale (dal sedile) Altura del respaldo (a partir del asiento)	61 cm / 79-86 cm	61 cm / 79-86 cm	61 cm / 79-86 cm
Poggianuca, regolabile (altezza/inclinazione) Apoyanucas, ajustable (altura, inclinación)	7 cm / 40° (Ergo)	7 cm / 40° (Ergo)	7 cm / 40° (Ergo)

## Meccanismo | Técnica

Meccanismi di seduta Técnicas de asiento	<b>QS TA</b>	<b>QS TA</b>	<b>QS TA</b>
Regolazione inclinazione del sedile in avanti Ajuste de la inclinación del asiento hacia delante	-1°/-3,5°/-6° (QS)	-1°/-3,5°/-6° (QS)	-1°/-3,5°/-6° (QS)
Regolazione della profondità del sedile (sedile scorrevole) Ajuste de la profundidad del asiento (asiento deslizante)	6 cm (QS) / 5 cm (TA)	6 cm (QS) / 5 cm (TA)	6 cm (QS) / 5 cm (TA)
Angolo di apertura schienale Ángulo de inclinación del respaldo	125°	125°	125°
Blocco del movimento sincronizzato Bloqueo del movimiento sincronizado	4 posizioni (QS) 4 posiciones (QS)	4 posizioni (QS) 4 posiciones (QS)	4 posizioni (QS) 4 posiciones (QS)
Limitazione dell'angolo di inclinazione dello schienale Limitación del ángulo de inclinación del respaldo	3 posizioni (TA) 3 posiciones (TA)	3 posizioni (TA) 3 posiciones (TA)	3 posizioni (TA) 3 posiciones (TA)

## Opzioni | Opciones

Colore del modello Color del modelo	nero Negro	nero Negro	nero Negro
Braccioli Apoyabrazos	2F, 3F, 4F, 5F	2F, 3F, 4F, 5F	2F, 3F, 4F, 5F
Base a 5 razze/telaio Base de cinco radios/armazón	Poliammide/alluminio Poliamida/aluminio	Poliammide/alluminio Poliamida/aluminio	Poliammide/alluminio Poliamida/aluminio
Supporto lombare, regolabile (altezza/profondità) Apoyo lumbar, ajustable (altura, profundidad)	6 cm / -	6 cm / -	6 cm / -
Impilabilità (numero) Capacidad de apilado (cantidad)	-	-	-

## Dimensioni | Medidas





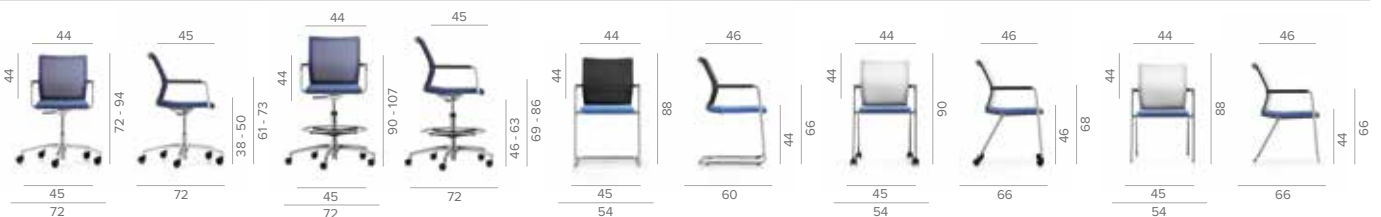


mesh/style mesh comfort	mesh/style mesh comfort	mesh/style mesh comfort	mesh/style mesh comfort	mesh/style mesh comfort
conference ST 6807 ST 6837	counter ST 6807_CFR ST 6837_CFR	non impilabile/impilabile No apilable/apilable ST 6804 / ST 6805 ST 6834 / ST 6835	ST 6802 ST 6832	ST 6800 ST 6830
44 cm	44 cm	44 cm	44 cm	44 cm
-	-	-	-	-

<b>CR</b>	<b>CR</b>	-	-	-
-	-	-	-	-
-	-	-	-	-
-	-	-	-	-
-	-	-	-	-
-	-	-	-	-

Nero Negro	Nero Negro	Nero Negro	Nero Negro	Nero Negro
fissi fijos	fissi fijos	fissi fijos	fissi fijos	fissi fijos
Poliamide/alluminio Poliamida/aluminio	Poliamide/alluminio Poliamida/aluminio	Acciaio (nero, cromato*) Acero (negro, cromado*)	Acciaio (cromato) Acero (cromado)	Acciaio (nero, cromato) Acero (negro, cromado)
-	-	-	-	-
-	-	- / 9	4	4

\* Standard per telai a slitta impilabili  
\* Estándar para modelos base patin apilables



# Stilo Ambiente | Medio ambiente

Lavoro, produzione e mentalità sostenibili sono per noi una priorità. Dall'inizio alla fine, dalla progettazione allo smaltimento, i nostri processi sono studiati per sviluppare prodotti di alta qualità, di lunga durata ed ecologici. Ma non basta: con la certificazione EMAS, ci impegniamo volontariamente a migliorare continuamente le nostre attività a favore dell'ambiente. Con la certificazione BIFMA level®, dimostriamo che i nostri prodotti sono dei punti di riferimento per l'arredamento sostenibile e contribuiscono a soddisfare gli elevati requisiti della certificazione LEED per l'edilizia sostenibile.

El trabajo, la producción y el pensamiento sostenibles son importantes para nosotros. De principio a fin, desde el diseño hasta la eliminación de los residuos, nuestros procesos se centran en desarrollar para usted productos duraderos, ecológicos y de máxima calidad. Pero esto no es todo: con la certificación EMAS mostramos nuestro compromiso de mejorar continuamente nuestro comportamiento medioambiental, mientras que con la certificación BIFMA level® dejamos claro que nuestros productos son pioneros en el mercado de muebles sostenibles y contribuyen así al cumplimiento de las altas exigencias impuestas por la certificación LEED de edificación sostenible.

## Azienda | Empresa:



## Stilo:





## Materiale

- › I modelli Stilo sono costituiti per oltre il 50% da materiale riciclato.
- › Sono totalmente privi di sostanze nocive (senza PVC, cromo VI, piombo e mercurio). Tutte le schiume poliuretatiche sono prive di CFC e CHC. Il rivestimento in polvere è privo di composti organici volatili e metalli pesanti.
- › L'imballaggio in cartone è realizzato in materiale riciclabile. Il film di polietilene dell'imballaggio contiene circa il 30% di materiale riciclabile. Per l'etichettatura di carta e imballaggi si utilizzano inchiostri idrosolubili senza solventi.



## Produzione

- › Il sistema di gestione ambientale è certificato secondo le norme EMAS e DIN EN ISO 14001.
- › I modelli Stilo sono progettati e costruiti per minimizzare gli sprechi, il consumo energetico e l'impatto ambientale.



## Trasporto

- › Una logistica efficiente dovuta all'utilizzo di automezzi propri evita le corse a vuoto durante le consegne.



## Utilizzo

- › I modelli Stilo sono prodotti di lunga durata grazie alla possibilità di sostituire solo le parti soggette ad usura o di riadattarle. Per prolungare il ciclo di vita vengono usate imbottiture intercambiabili.



## Smaltimento

- › I modelli Stilo possono essere smontati con attrezzi standard in circa cinque minuti.
- › Tutti i componenti di peso superiore a 50 g sono contrassegnati e quindi riciclabili al 100%.
- › La scatola di cartone e la pellicola PE dell'imballaggio sono riciclabili.
- › Il produttore garantisce che i materiali di imballaggio siano adeguatamente riciclati.

## Material

- › Más de un 50 % del modelo Stilo está fabricado con materiales reciclados.
- › y no contiene ningún componente contaminante (nada de PVC, cromo VI, plomo ni mercurio). Todas las espumas de poliuretano están libres de CFC y HFC. El revestimiento de polvo no contiene compuestos orgánicos volátiles ni metales pesados.
- › El embalaje de cartón está hecho con materiales reciclables. La película de polietileno del embalaje contiene aproximadamente un 30 % de materiales reciclados. Para el etiquetado de papel y para el embalaje se utilizan tintas solubles en agua sin disolventes.

## Producción

- › El sistema de gestión medioambiental está certificado de acuerdo con las normas EMAS y DIN EN ISO 14001.
- › El modelo Stilo ha sido diseñado y fabricado para gastar la menor energía y generar el menor desperdicio e impacto ambiental.

## Transporte

- › Al disponer de nuestra propia flota de camiones evitamos que estos regresen sin mercancía tras realizar el reparto.

## Uso

- › El modelo Stilo es duradero gracias a la posibilidad de reemplazar o de incorporar las piezas desgastadas con facilidad. Para alargar la vida útil del producto se emplea tapicería intercambiable.

## Eliminación

- › El modelo Stilo se puede desmontar con herramientas convencionales en aproximadamente cinco minutos.
- › Todas las piezas de más de 50 g llevan el símbolo correspondiente y, por lo tanto, son 100 % reciclables.
- › El cartón y la película de polietileno del embalaje son reciclables.
- › El fabricante garantiza el reciclaje adecuado de los materiales de embalaje.



dauphin.it | dauphin.es  
dauphin-group.com

**Produttore | Producción:**

Bürositzmöbelfabrik Friedrich-W. Dauphin GmbH & Co.  
Espanstraße 29  
91238 Offenhausen, Germany  
+49 9158 17-0  
info@dauphin.de

**Distribuzione | Ventas:**

Dauphin HumanDesign® Group GmbH & Co. KG  
Espanstraße 36  
91238 Offenhausen, Germany  
+49 9158 17-700  
info@dauphin-group.com

DAUPHIN